

安徽省科技大脑项目管理系统

（申报单位）

操作手册

2024. 6. 27

一、系统环境以及配置

（一）电脑环境配置

为保证电脑正常使用本系统，建议采用推荐配置：

项目	推荐配置
操作系统	Windows 10
浏览器客户端	谷歌浏览器
内存	8G
屏幕分辨率	1920*1080

（二）申报单位登录地址

<https://kjdn.ahinfo.org.cn/portal/#/portal>



二、申报单位登录注册

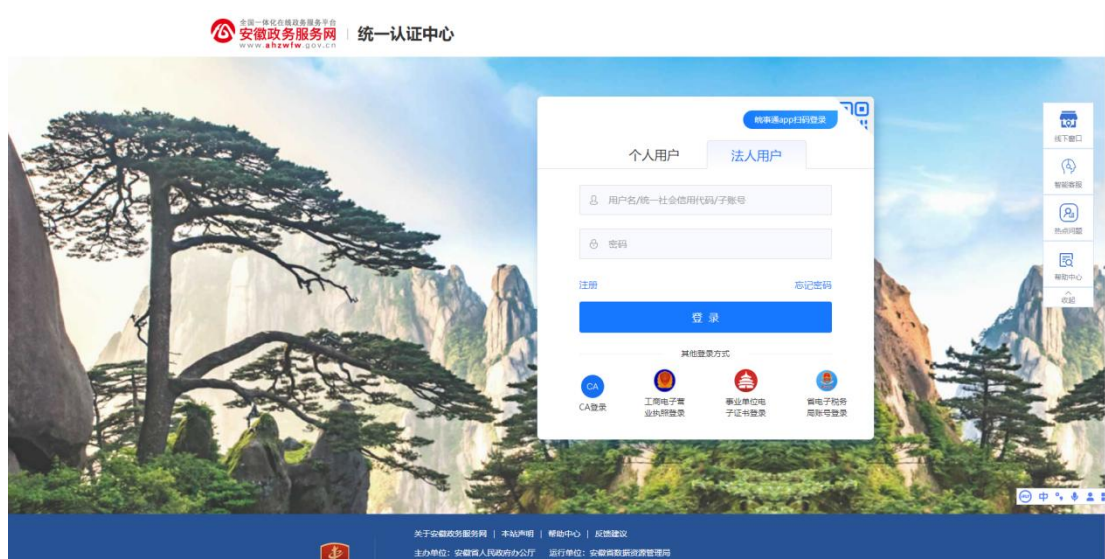
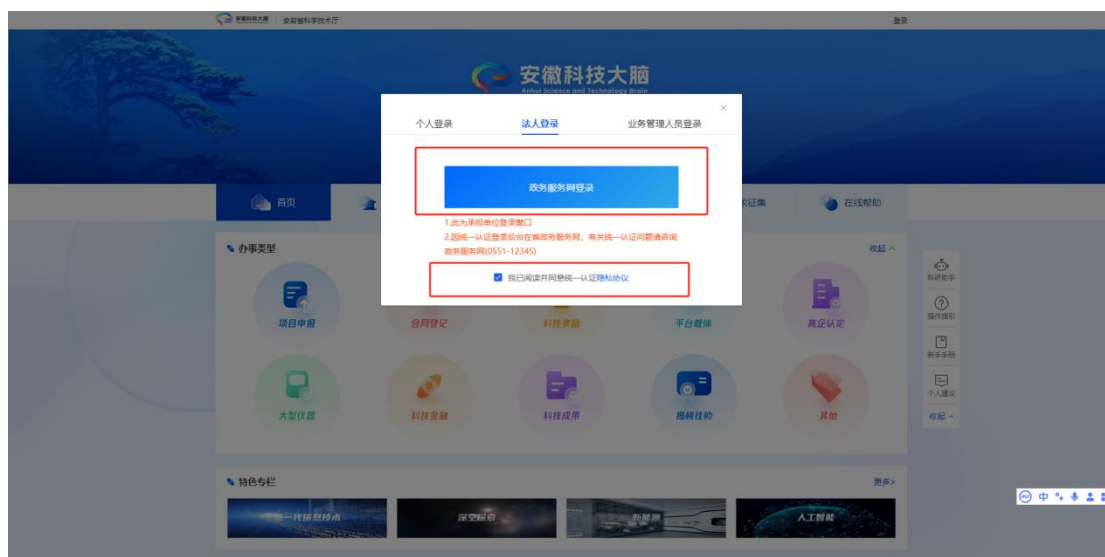
（一）申报单位登录注册

1. 申报单位登录：点击“登录”，打开登录弹窗。

第一步：阅读并勾选“我已阅读并同意统一认证隐私协议”；

第二步：点击“政务服务网登录”，申报单位通过政务服务网统一认证方式登录系统。

（注意：若申报单位还未在安徽政务服务网注册过，请申报单位自行在安徽政务网注册后再登录“科技大脑”系统。）



2. 申报单位完善注册信息：

第一步：鼠标悬浮在右上角“单位名称”上，点击“个人中心”，打开个人中心的工作台页面。

第三步：按要求完善法人信息，包含单位基本信息、法人科研信息、高企认定信息、合同登记信息、大型仪器信息。

（注意：申报科技项目必须完善法人科研信息；办理高企认定业务必须完善高企认定信息；办理技术合同登记必须完善合同登记信息；办理大型仪器业务必须完善大型仪器信息。）

单位基本信息

kjdn.ahinfo.org.cn/portal-manage/#/portal-manage/base-info-manage/depart-base-edit

安徽科技大脑

工作台 项目管理 科技奖励 成果登记 系统管理 企业培育

前往办事大厅

单位基本信息

提示：若单位需要进行申报科技项目、合同登记、大型仪器、高企认定相关业务，请先完善对应业务信息并提交。

最后更新时间：2024-05-26 12:49:42

单位名称：安徽科技大脑

统一社会信用代码：91341000MA2P2P2P2P

单位地址：安徽省/合肥市/高新区 望江西路666号

法定代表人：张三

法定证件类型：身份证

法定证件号码：123456789012345678

联系电话：13800138000

联系人：李四

联系邮箱：1234567890@qq.com

法人科研信息

kjdn.ahinfo.org.cn/portal-manage/#/portal-manage/base-info-manage/depart-info-edit

安徽科技大脑

工作台 项目管理 科技奖励 成果登记 系统管理 企业培育

前往办事大厅

法人科研信息

单位基本信息

提示：若单位需要进行申报科技项目、合同登记、大型仪器、高企认定相关业务，请先完善对应业务信息并提交。

最后更新时间：2024-05-26 12:49:42

单位名称：安徽科技大脑

统一社会信用代码：91341000MA2P2P2P2P

单位类型：国有/集体企业

单位地址：安徽省合肥市高新区望江西路666号

注册所在地：安徽省/合肥市/高新区

注册时间：2024-05-26

实收资本：1000.00 万人民币

风险投资情况：无

邮政编码：230088

单位电话：13800138000

单位类型：企业单位/内资企业/股份有限公司

注册资本：1000.00 万人民币

营业执照注册号/单位法人证书：340100MA2P2P2P2P

税务登记号：340100MA2P2P2P2P

电子邮箱：1234567890@qq.com

单位传真：13800138000

高企认定信息

单位名称: [输入框] 统一社会信用代码: [输入框]

系统注册号: [输入框] 单位地址: 安徽省合肥市高新区望江西路666号

邮政编码: [输入框] 法定代表人: 刘庆峰

法定代表人证件类型: 身份证 法定代表人证件号: [输入框]

联系人: 刘庆峰 联系人电话: [输入框]

联系人邮箱: xuwang@iphytek.com

* 企业法定代表人手机号码: [输入框] * 企业法定代表人邮箱: [输入框]

* 企业性质: [下拉菜单] 所属开发区: [下拉菜单]

所属高新区: [下拉菜单] 所属孵化区: [下拉菜单]

所属农业园区: [下拉菜单] 所属众创空间: [下拉菜单]

* 企业规模: [下拉菜单] * 技术领域: [下拉菜单]

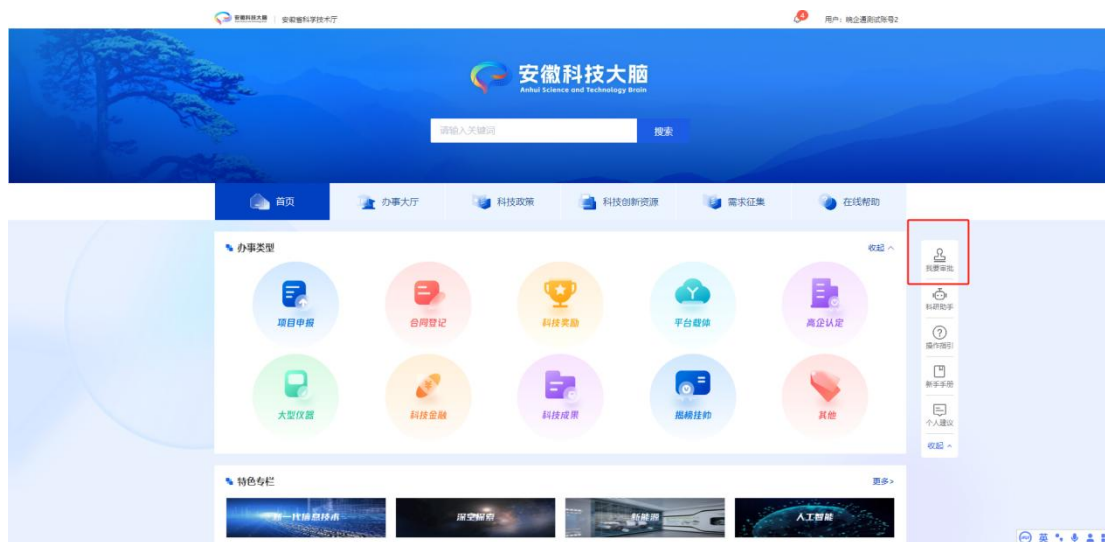
* 企业类别: [下拉菜单]

取消 提交

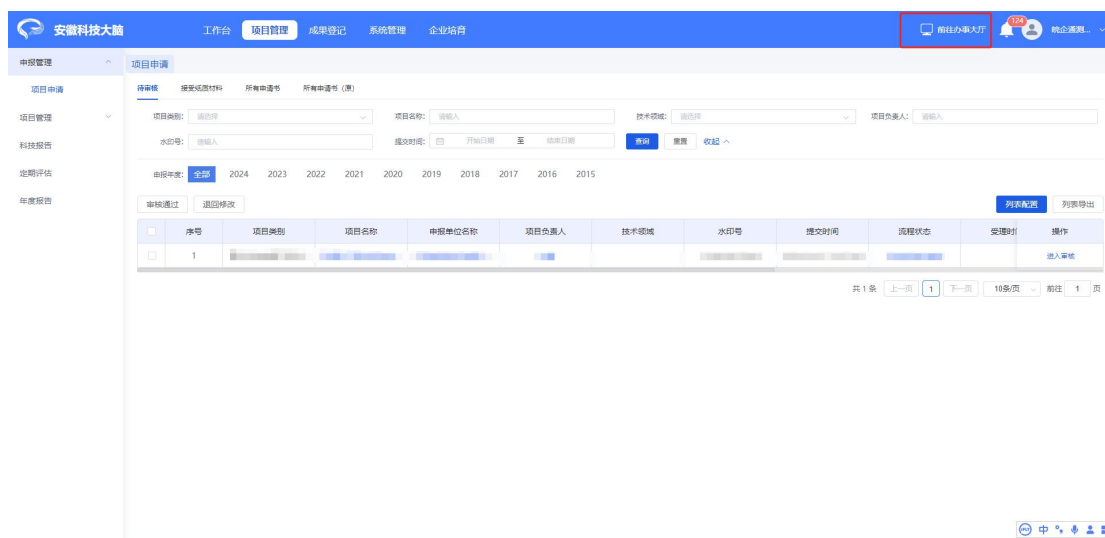
三、人员管理

(一) 切换门户与后台管理页面

门户跳转后台：单位作为申报单位审批时，点击【我要审批】按钮，跳转审批后台页面；



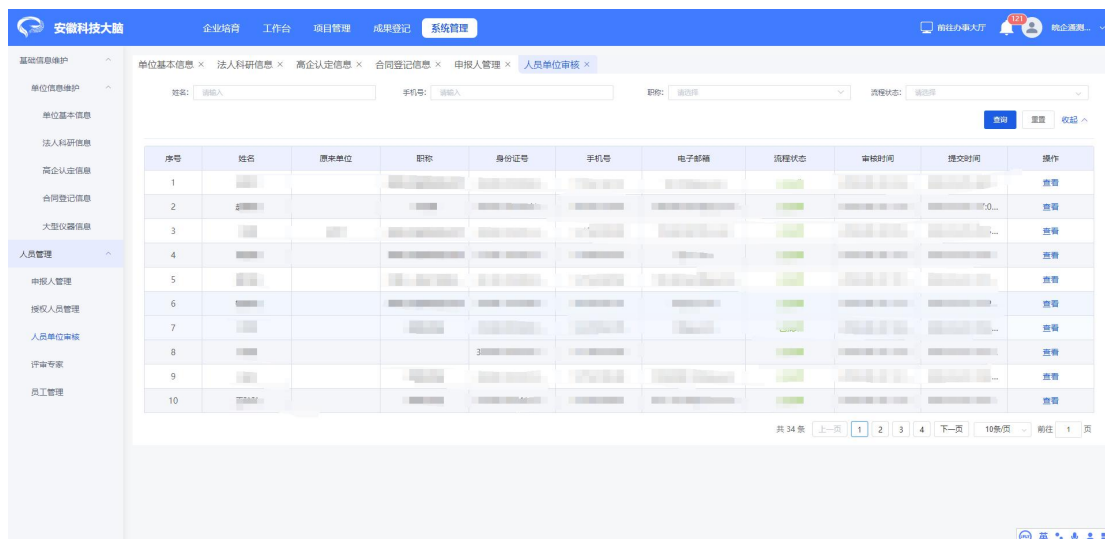
后台跳转门户：申报单位登录后台后，可点击【前往办事大厅】按钮，跳转门户首页。



（一）人员单位审核

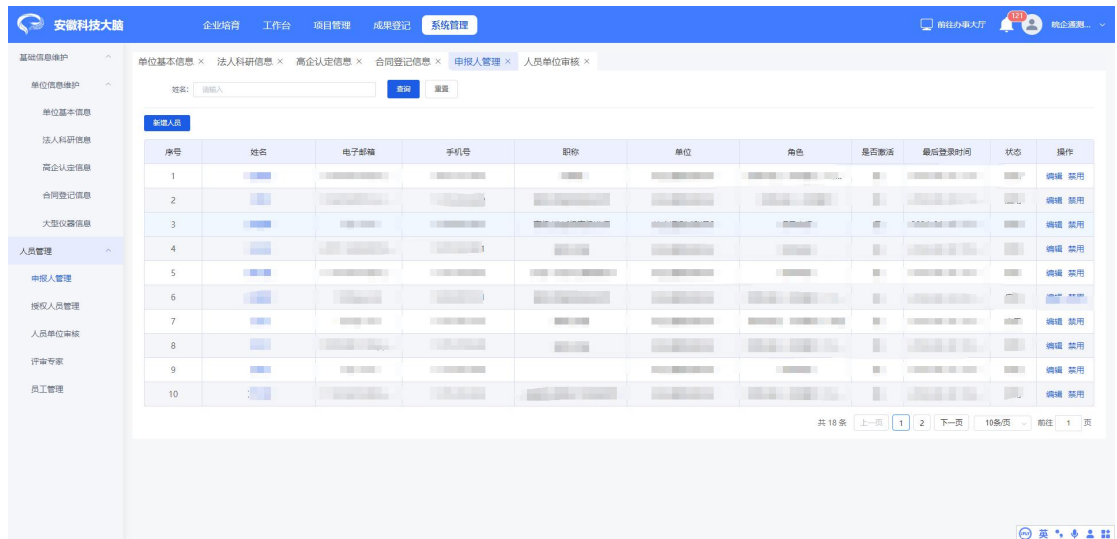
员工绑定本单位并提交信息后，申报单位在此页面进行审核人员信息，点击【批准】按钮，则该员工成为本单位的员工；点击【拒绝】按钮，则打回该员工的申请。

员工变更单位时，需要原单位审核通过后，再由新单位进行审核，审核全部通过后才可变更。

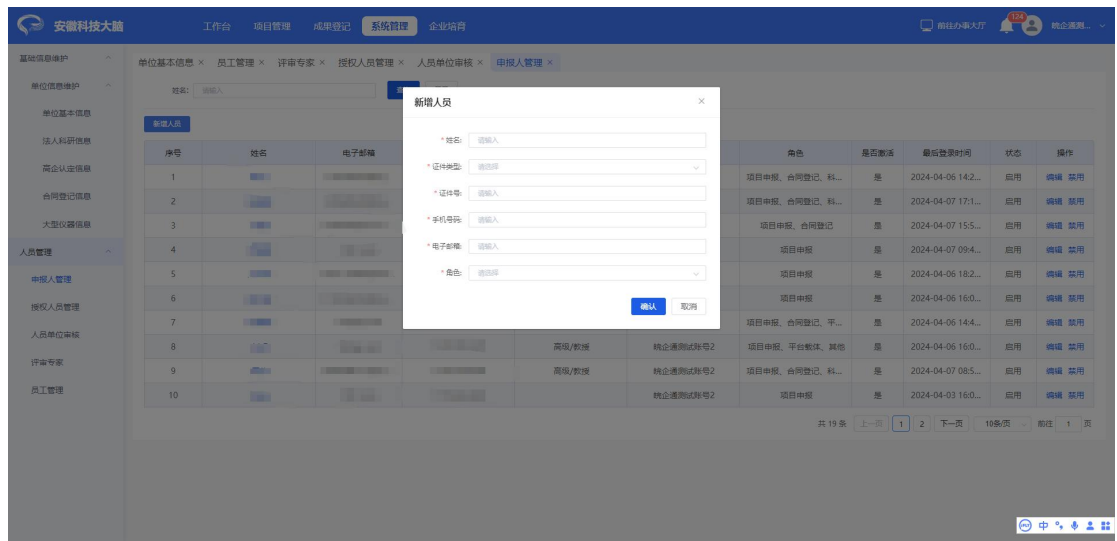


（二）申报人管理

申报单位可查看本单位的所有申报人信息，可添加外部人员或者本单位下的员工成为申报人角色。

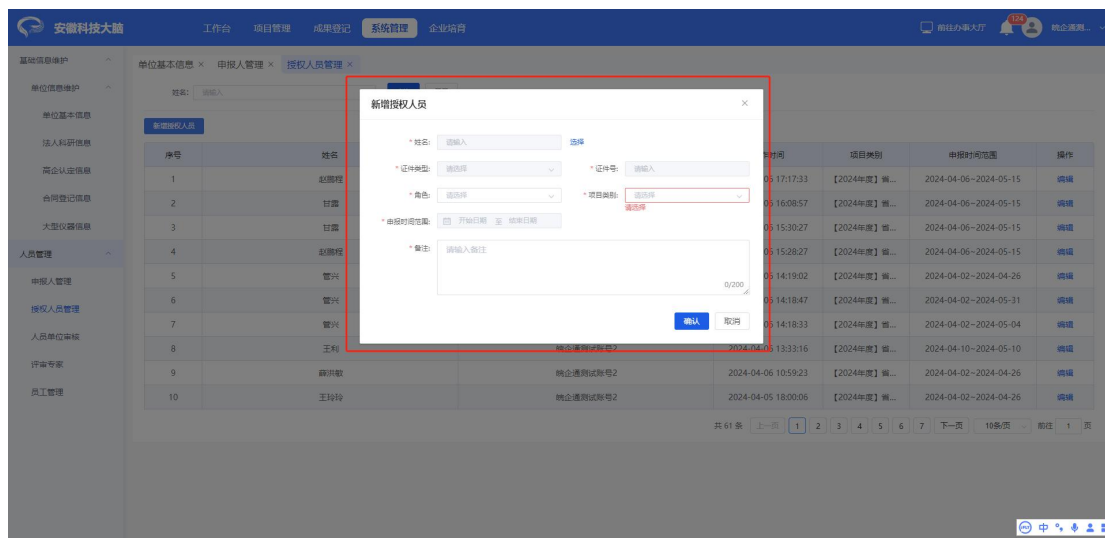


点击【新增人员】按钮，填写姓名、证件类型、证件号等信息，点击【提交】按钮，若是科技大脑新用户，系统自动发送邀请短信给申报人，若是科技大脑用户，系统自动添加成功。



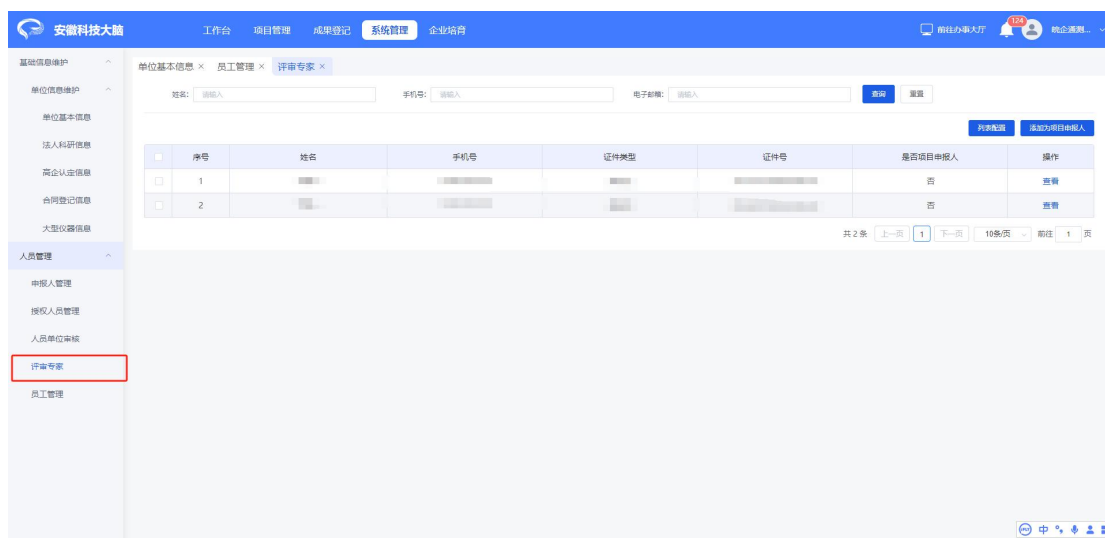
（三）授权人员管理

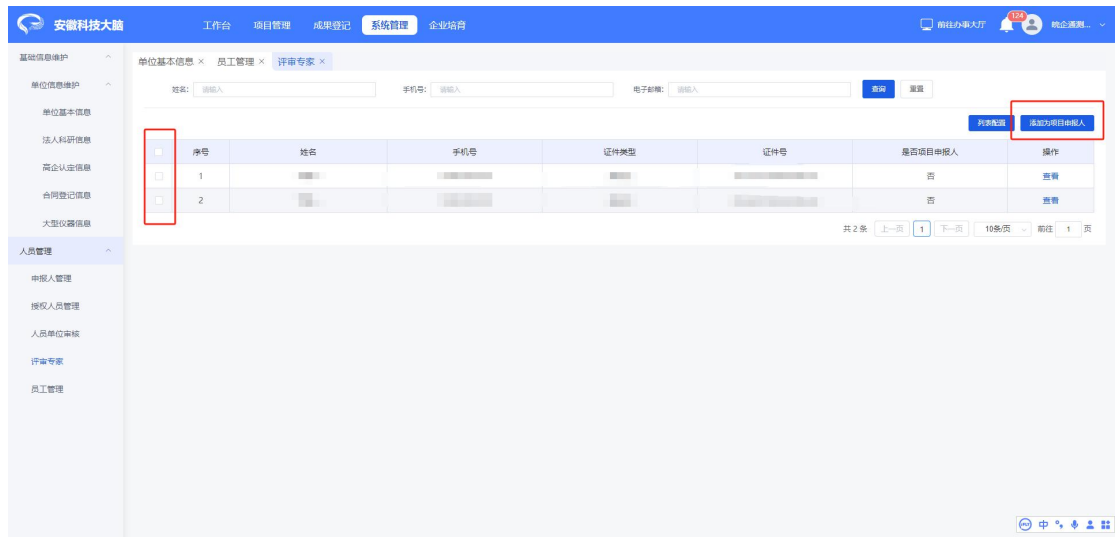
点击【新增授权人员】按钮，选择需要授权的人员，选择“角色”，选择“项目类别”，提交即该申报人有该项目类别的申报权限。



(四) 评审专家

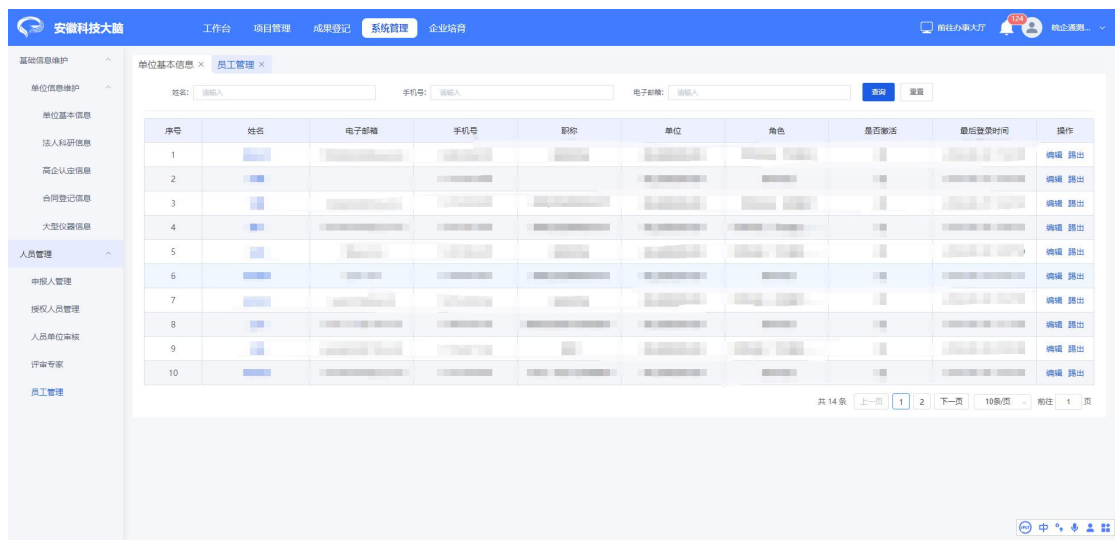
申报单位可查看本单位的评审专家信息。申报单位可勾选专家数据，点击【添加项目申报人】按钮即可将该专家添加为申报人。





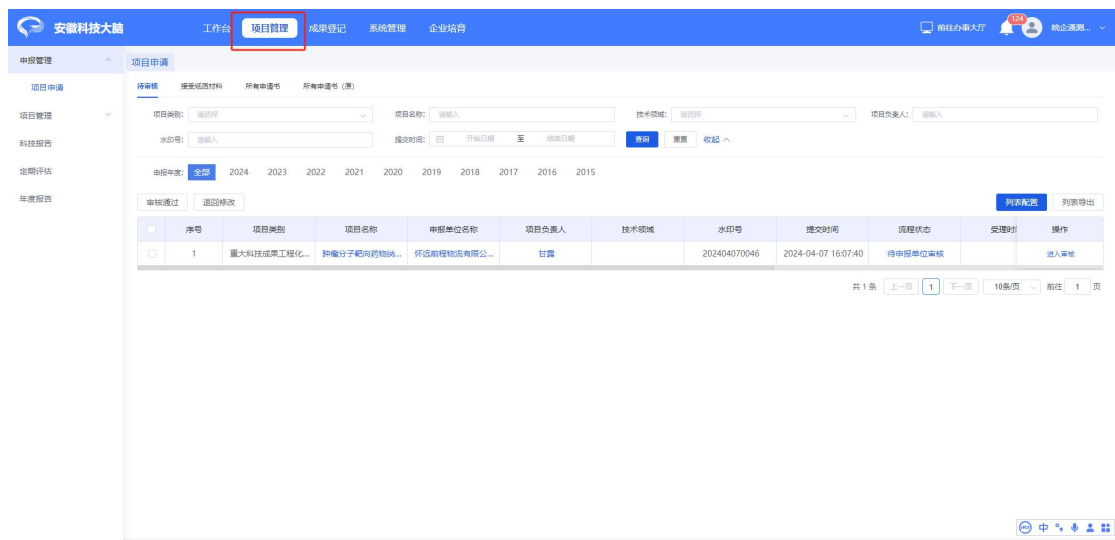
（五）员工管理

申报单位可查看本单位的所有员工信息。



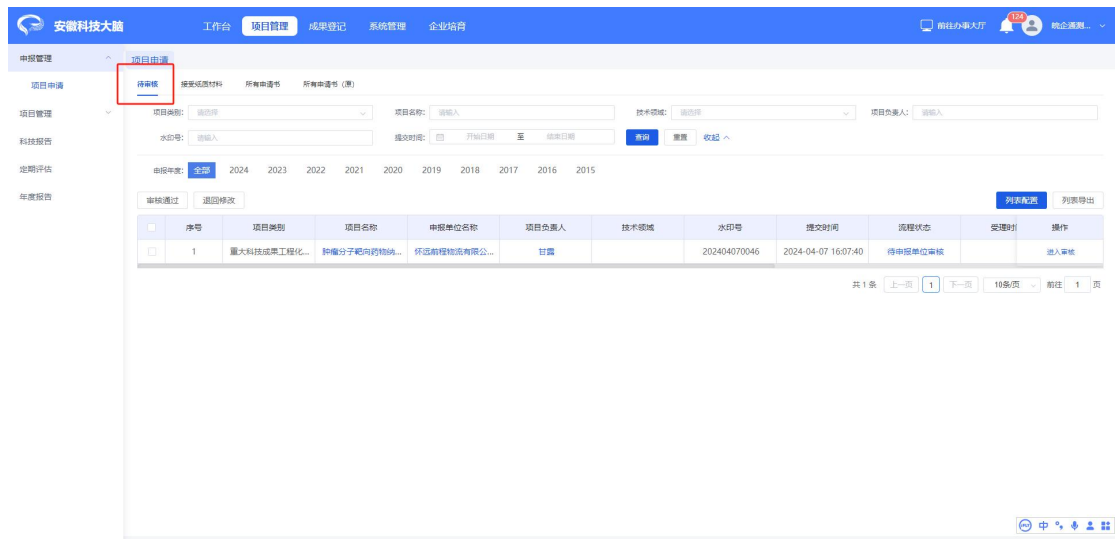
四、项目管理

申报单位登录后台系统审核项目管理流程，包含项目申报流程、合同签订流程、验收申请流程、验收证书流程、科技报告流程等。



(一) 项目申报流程

申报单位点击【进入审核】按钮，进入申报书的详情页进行审核。



审核

公开竞争类-技术领域项目-重大科技成果工程化研发项目申请书

水印号: 最后更新时间: 2024-04-07 16:07:42

单位基本信息

单位名称

注册所在地

单位地址

单位类型

组织机构代码-社会信用代码

税务登记号

营业执照注册号

电子邮箱

单位电话

所属技术领域

企业规模

是否建有研发机构 ☒ 是

国家级

审批通过：

1. 在“待审核”菜单，点击【审核】按钮，弹出审批意见窗口；
2. 选择【审批通过】，输入审批意见，再点击【确认】，流程提交至“接受纸质材料”菜单；
3. 待申报人提交纸质材料至申报单位后，申报单位在“接受纸质材料”菜单，勾选项目点击【接受纸质材料】按钮，流程提交至归口管理部门进行审核。

安徽科技大脑

工作台 项目管理 成果登记 系统管理 企业培育

申报管理

项目申请

待审核 接受纸质材料 所有申请书 所有申请书 (原)

项目类别: 项目名称: 技术领域: 项目负责人:

申报编号: 水印号: 提交时间: 开始日期 至 结束日期

申报年度: 全部 2024 2023 2022 2021 2020 2019 2018 2017 2016 2015

接受纸质材料 退回修改

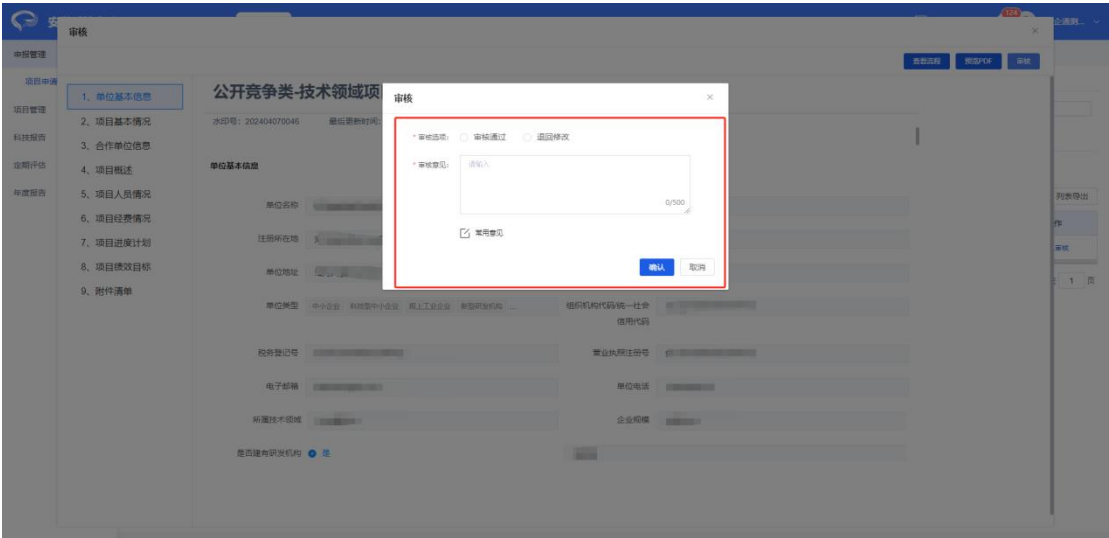
序号	项目类型	项目名称	申报单位名称	项目负责人	技术领域	水印号	提交时间	流程状态	操作
暂无数据									

共 0 条 上一页 1 下一页 10条/页 前往 1 页

退回修改：

1. 在“待审核”菜单，点击【审核】按钮，弹出审批意见窗口；

2. 选择【退回修改】，输入审批意见，再点击【确认】，流程退回至申报人。



所有申请书查询，申报单位可查看 2024 年申报的项目数据。

所有申请书查询（原），申报单位查看历史的申报项目数据。

（二）合同签订流程

在“项目管理-合同签订-审核合同书”菜单，申报单位点击【进入审核】按钮，进入合同书的详情页进行审核。

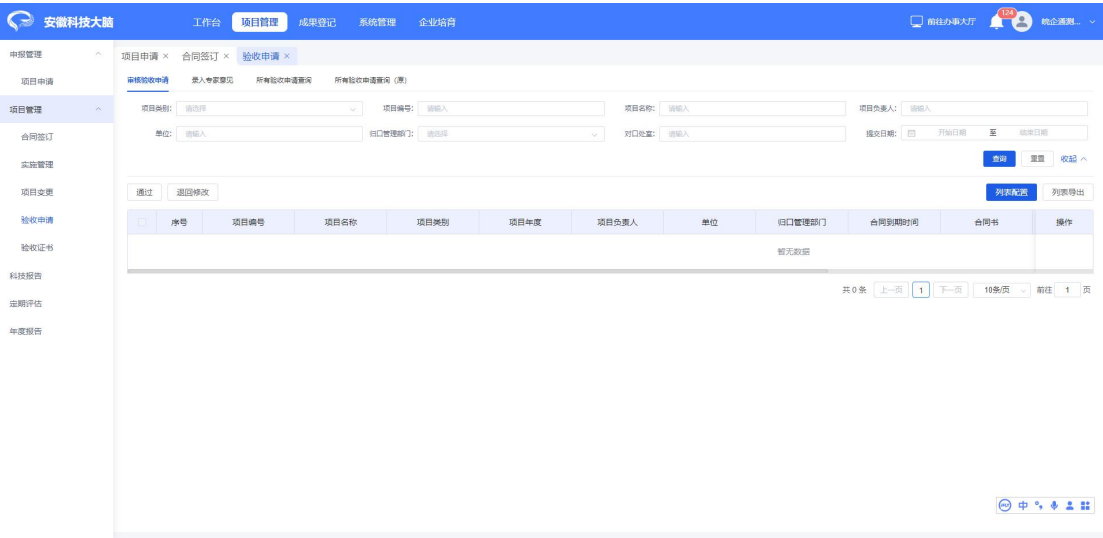


所有合同书查询，申报单位可查看 2024 年申报的合同书签订数据。

所有合同书查询（原），申报单位查看历史的合同书签订数据。

（三）验收申请流程

在“项目管理-验收申请-审核验收申请”菜单，申报单位点击【进入审核】按钮，进入验收申请的详情页进行审核。



录入专家意见：申报单位可上传验收的专家汇总意见；点击【录入专家意见】按钮，打开录入专家意见弹窗，按要求上传对应的信息。

安徽科技大脑

工作台项目管理成果登记系统管理企业培育

南山办事处124

杨正通

申报管理

项目申请

项目管理

合同签订

实施管理

项目变更

验收申请

验收证书

科技报告

中期评估

年度报告

项目申请 ×

合同签订 ×

验收申请 ×

审核验收申请

录入专家意见

所有验收申请查询

所有验收申请查询 (测)

项目类别: 请选择

项目编号: 请输入

项目名称: 请输入

项目负责人: 请输入

归口管理部门: 请选择

单位: 请输入

是否过期: 请选择

验收形式: 请选择

专家录入情况: 请选择

对口处室: 请输入

办理时间: 自开始日期至结束日期

提交日期: 自开始日期至结束日期

查询重置收起

列表配置

列表导出

<input type="checkbox"/>	序号	项目编号	项目名称	项目类别	项目年度	项目负责人	单位	归口管理部门	合同到期时间	过期天数	操作
暂无数据											

共 0 条 上一页 1 下一页 10条/页 前往 1 页

录入专家意见

×

* 专家名单:

上传附件

验收专家名单模板

请上传带有专家签名的PDF文件; 上传后不可修改, 请确认正确后再上传!

* 专家意见结论:

☐ 通过

☐ 不通过

☐ 暂缓验收

* 专家意见:

请输入

* 专家意见汇总:

上传附件

验收专家意见汇总模板

请上传带有专家签名的PDF文件; 上传后不可修改, 请确认正确后再上传!

确认

取消

所有验收申请查询，申报单位可查看 2024 年申报的验收申请数据。

所有验收申请查询（原），申报单位查看历史的验收申请数据。

安徽科技大脑

工作台项目管理成果登记系统管理企业培育

前往办事大厅124

确定通知...

申报管理

项目申请

项目审核

合同管理

实施管理

项目变更

验收申请

验收证书

科技报告

逾期评估

年度报告

项目申请 × 合同管理 × 验收申请 × 验收证书 ×

审核验收申请 进入专家库 所有验收申请查询 所有验收申请查询 (原)

项目类别: 请选择 项目编号: 请输入 项目名称: 请输入 项目负责人: 请输入

项目编号: 请输入 归口管理部门: 请选择 验收日期: 请选择 验收形式: 请选择

对口处室: 请输入 办理时间: 开始日期 结束日期 提交日期: 开始日期 结束日期

查询 重置 收起

列表配置 列表导出

	序号	项目编号	项目名称	项目类别	项目负责人	归口管理部门	提交时间	申请办理时间	验收形式	流程进度	PDF
<input type="checkbox"/>	1									验收通过	查看

共 1 条 上一页 1 下一页 10条/页 前往: 1 页

英 语言 帮助 设置

(四) 验收证书流程

在“项目管理-验收证书-审核验收证书”菜单，申报单位点击【进入审核】按钮，进入验收证书的详情页进行审核。

安徽科技大脑

工作台项目管理成果登记系统管理企业培育

前往办事大厅124

确定通知...

申报管理

项目申请

项目审核

合同管理

实施管理

项目变更

验收申请

验收证书

科技报告

逾期评估

年度报告

项目申请 × 合同管理 × 验收申请 × 验收证书 ×

审核验收证书 所有验收证书查询 所有验收证书查询 (原)

项目类别: 请选择 项目编号: 请输入 项目名称: 请输入 项目负责人: 请输入

项目编号: 请输入 归口管理部门: 请选择 单位: 请输入 提交日期: 开始日期 结束日期

查询 重置 收起

通过 退回修改

列表配置 导出数据

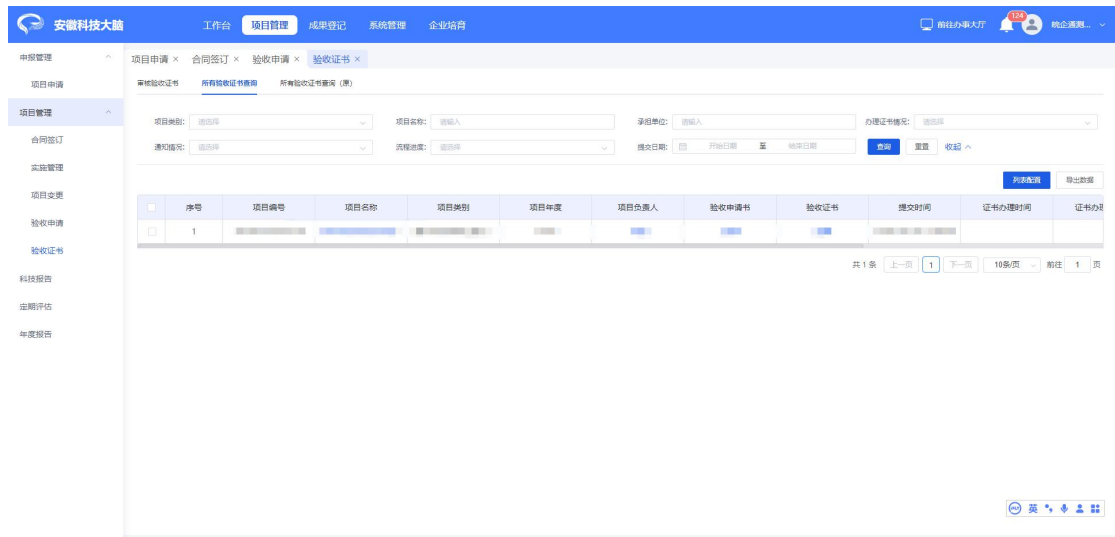
	序号	项目编号	项目名称	项目类别	项目年度	项目负责人	验收申请书	验收证书	提交时间	操作
暂无数据										

共 0 条 上一页 1 下一页 10条/页 前往: 1 页

英 语言 帮助 设置

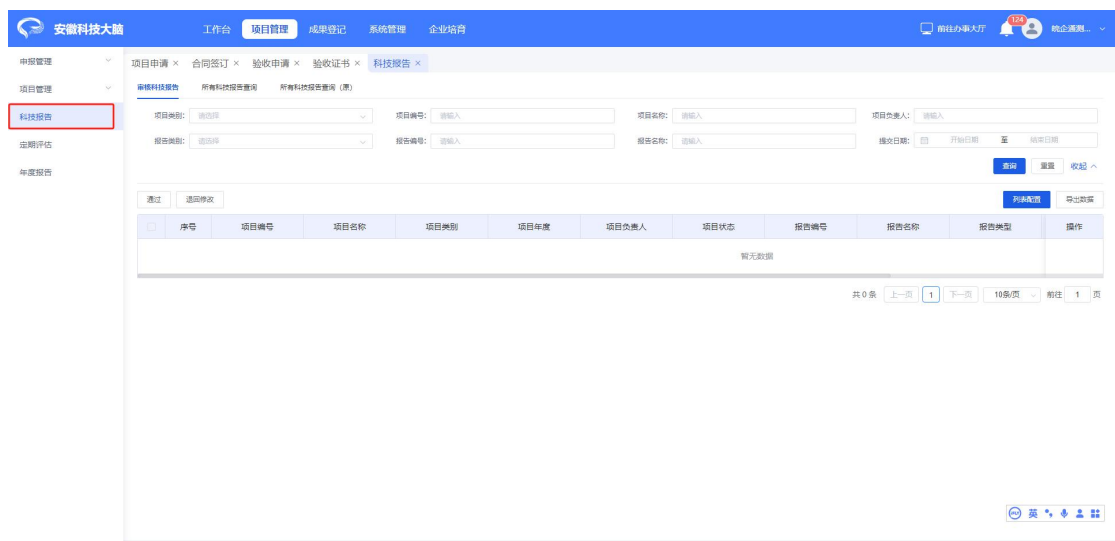
所有验收证书查询，申报单位可查看 2024 年申报的验收证书数据。

所有验收证书查询（原），申报单位查看历史的验收证书数据。



（五）科技报告流程

在“科技报告”菜单，申报单位点击【进入审核】按钮，进入验收证书的详情页进行审核。



所有科技报告查询，申报单位可查看 2024 年申报的科技报告数据。

所有科技报告查询（原），申报单位查看历史的科技报告数据。

安徽科技大脑

工作台

项目管理

成果登记

系统管理

企业培育

前往办事大厅

124

个人中心

申报管理

项目管理

科技报告

定期评估

年度报告

项目申请 ×

合同签订 ×

验收申请 ×

验收证书 ×

科技报告 ×

申报科技报告

所有科技报告查询

所有科技报告查询 (源)

项目类别: 请选择

项目编号: 请输入

项目名称: 请输入

项目负责人: 请输入

报告类别: 请选择

报告编号: 请输入

报告名称: 请输入

提交日期: 自 开始日期 至 结束日期

查询

重置

收起 ^

项目状态

全部

已合同签订

在研

验收通过

验收不通过

结题

流程进度

全部

单位、管理中心退回修改

待单位审核

未填写

退回修改

填写未提交

待管理中心审核

审核完成

年度

全部

2024

2023

2022

2021

2020

2019

2018

2017

2016

2015

筛选配置

导出数据

<input type="checkbox"/>	序号	项目编号	项目名称	项目类别	项目年度	项目负责人	项目状态	报告编号	报告名称	报告类型	提交时间
暂无数据											

共 0 条

上一页

1

下一页

10条/页

前往: 1 页

语言

主题

用户

帮助